■ハイカットレザーブーツ / メンズ・レディースタイプ
(Men's High Cut Leather Boots/Women's High Cut Leather Boots)

□ = 仕上がりサイズ
■ = ぬりたし
■の部分までデザインを配置してください

■ = デザイン配置部
□ =柄配置範囲

▼右足タン



▼左足タン



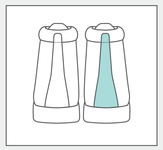

▼右足後中心



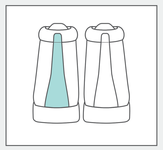

▼左足後中心



【製作上の注意事項】

○印刷カラー： フルカラー

※細かな色指示はできません。入稿データでの色味となります。

○画像入稿の場合の画像推奨サイズ： W2500×H2500px

○CMYK を推奨

○ソールに接するエリアにロゴなどを設置する場合、
緑の線の内枠 1 ㎝空け設置することを推奨します。
（ソールに食い込む可能性があります）

○ソール以外のエリアにロゴなどを設置する場合、
緑の線の内枠 5 ㎜空け設置することを推奨します。

※詳しくは営業までお問い合わせください。

※原寸

● 絵型に柄を配置してください。 ● このデータを出力する際はプリント設定画面にて「用紙サイズに合わせて拡大縮小」等にチェックを入れてください。
● 画像データの場合 ※プリントしたいサイズより大きめで、解像度は300dpi/inch以上で作成してください。 ※画像データは別途添付して下さい。