■ウィメンズ - ハイカット PU レザースニーカー
（Women's High Cut PU Leather Sneakers）

□ = 仕上がりサイズ　　= デザイン配置部
= ぬりたし　　=柄配置範囲
■の部分までデザインを配置してください

▼右足後側上



▼左足後側上



▼右足後側中



▼左足後側中



▼右足後側下



▼左足後側下



▼左右後中心



【製作上の注意事項】

○印刷カラー： フルカラー
※細かな色指示はできません。入稿データでの色味となります。
○画像入稿の場合の画像推奨サイズ： W3400×H3400px
○CMYK を推奨
○ソールに接するエリアにロゴなどを設置する場合、
　緑の線の内枠 1 ㎝空け設置することを推奨します。
　（ソールに食い込む可能性があります）
○ソール以外のエリアにロゴなどを設置する場合、
　緑の線の内枠 5 ㎜空け設置することを推奨します。
※詳しくは営業までお問い合わせください。

※原寸

● 絵型に柄を配置してください。　● このデータを出力する際はプリント設定画面にて「用紙サイズに合わせて拡大縮小」等にチェックを入れてください。
● 画像データの場合　　※プリントしたいサイズより大きめで、解像度は300dpi/inch以上で作成してください。※画像データは別途添付して下さい。