■アロハシャツ（hawaiian shirt）

□ = 仕上がりサイズ　■ = ぬりたし　■の部分までデザインを配置してください　■ = デザイン配置部

▼まえ側

▼みぎ袖

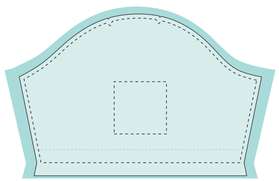

▼ひだり袖

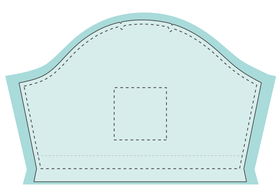

▼襟

裏地▶

表面▶

▼うしろ側

裏地▶

表面▶



【襟について】

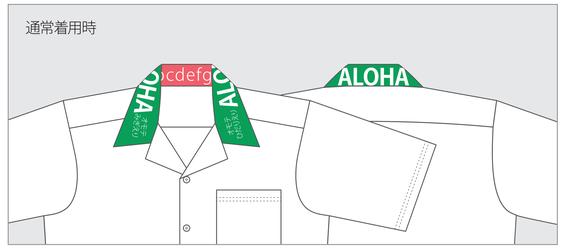

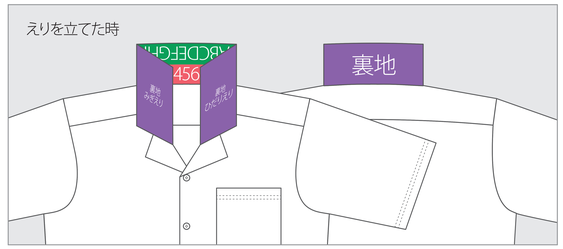

【仕上がりイメージ】

【製作上の注意事項】

○印刷カラー：フルカラー

※細かな色指示はできません。入稿データでの色味となります。

○画像入稿の場合の画像推奨サイズ：原寸で350dpi

○袖、脇などの繋ぎ目のデザイン合わせ不可。

※ボタンの縫い付け位置は目安です。

※詳しくは営業までお問い合わせください。

※原寸

● 絵型に柄を配置してください。　● このデータを出力する際はプリント設定画面にて「用紙サイズに合わせて拡大縮小」等にチェックを入れてください。

● 画像データの場合　※プリントしたいサイズより大きめで、解像度は300dpi/inch以上で作成してください。※画像データは別途添付して下さい。