

# レザーマルチスマホケース ver.2

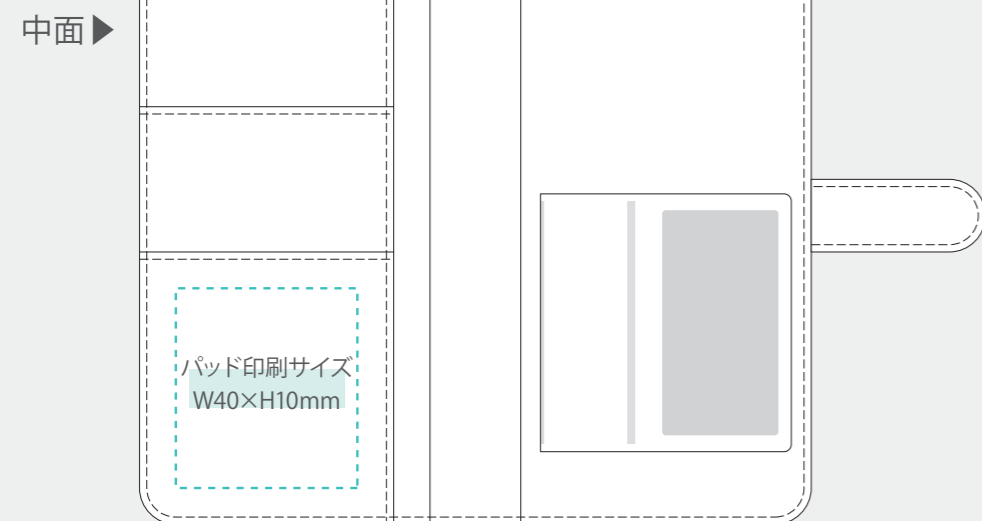
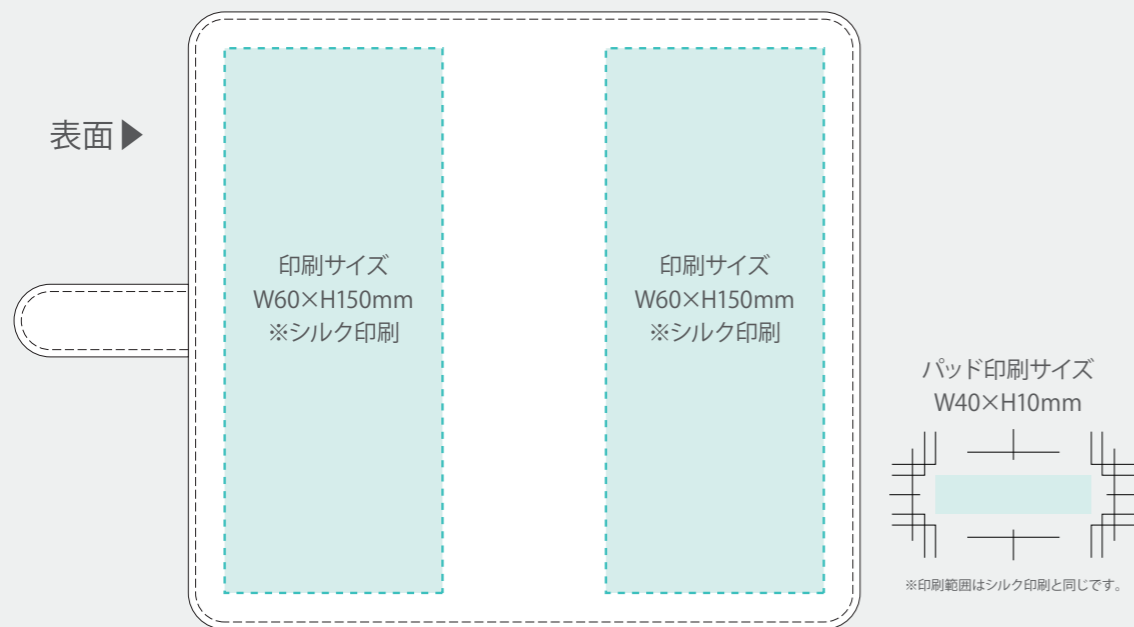
■ = 柄最大サイズ目安  
加工方法により、最大サイズは異なります

■ = むりたし  
■の部分までイメージを配置してください

□ = プリント可能位置  
点線内に柄を配置できます

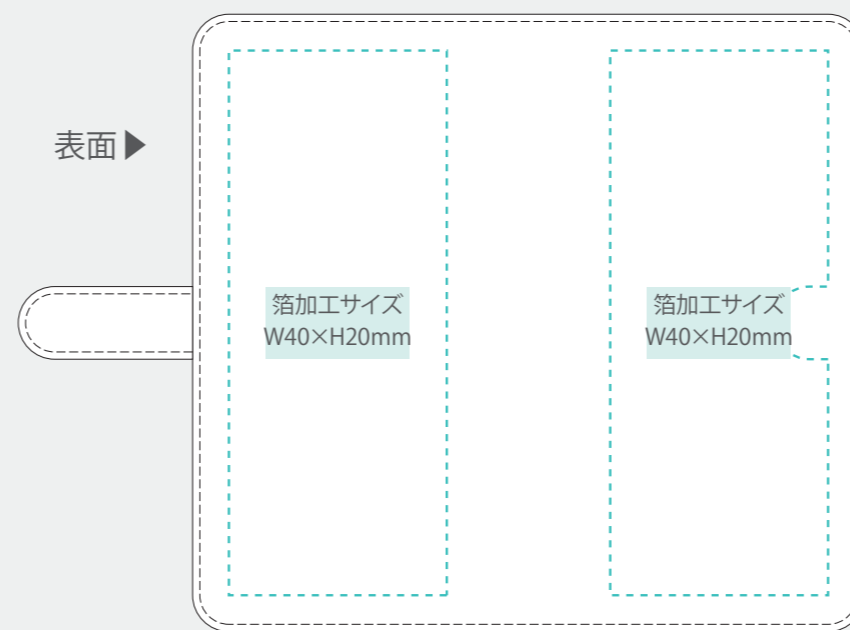
□ = 仕上がりサイズ

## 【シルク・パッド印刷範囲】

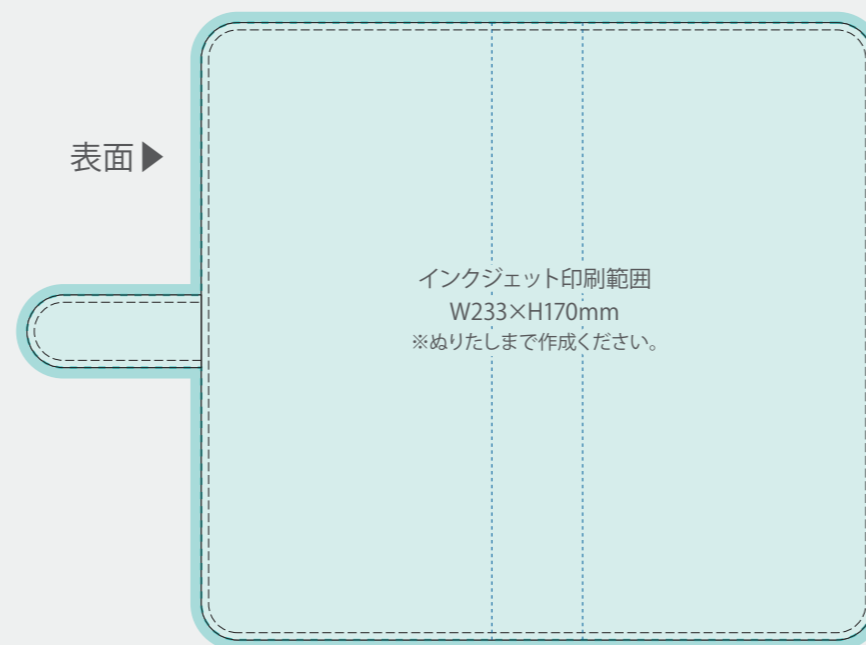


※原寸ではありません。

## 【箔加工範囲】



## 【インクジェット印刷範囲】



## 【制作上の注意事項】

- 加工方法  
シルク・パッド・素押し・箔・インクジェット印刷
- 加工カラー  
シルク・パッド：PANTONE 等のカラー No. でご指示ください。  
箔：金箔・銀箔・その他  
インクジェット：フルカラー
- ※多少の色ブレがあります
- ※詳しくは営業までお問い合わせください。

● 絵型に柄を配置してください。 ● 原寸データがある場合は、そちらもお送りください。  
● 画像データの場合 ※プリントしたいサイズより大きめで、解像度は300dpi/inch以上で作成してください。 ※画像データは別途添付して下さい。