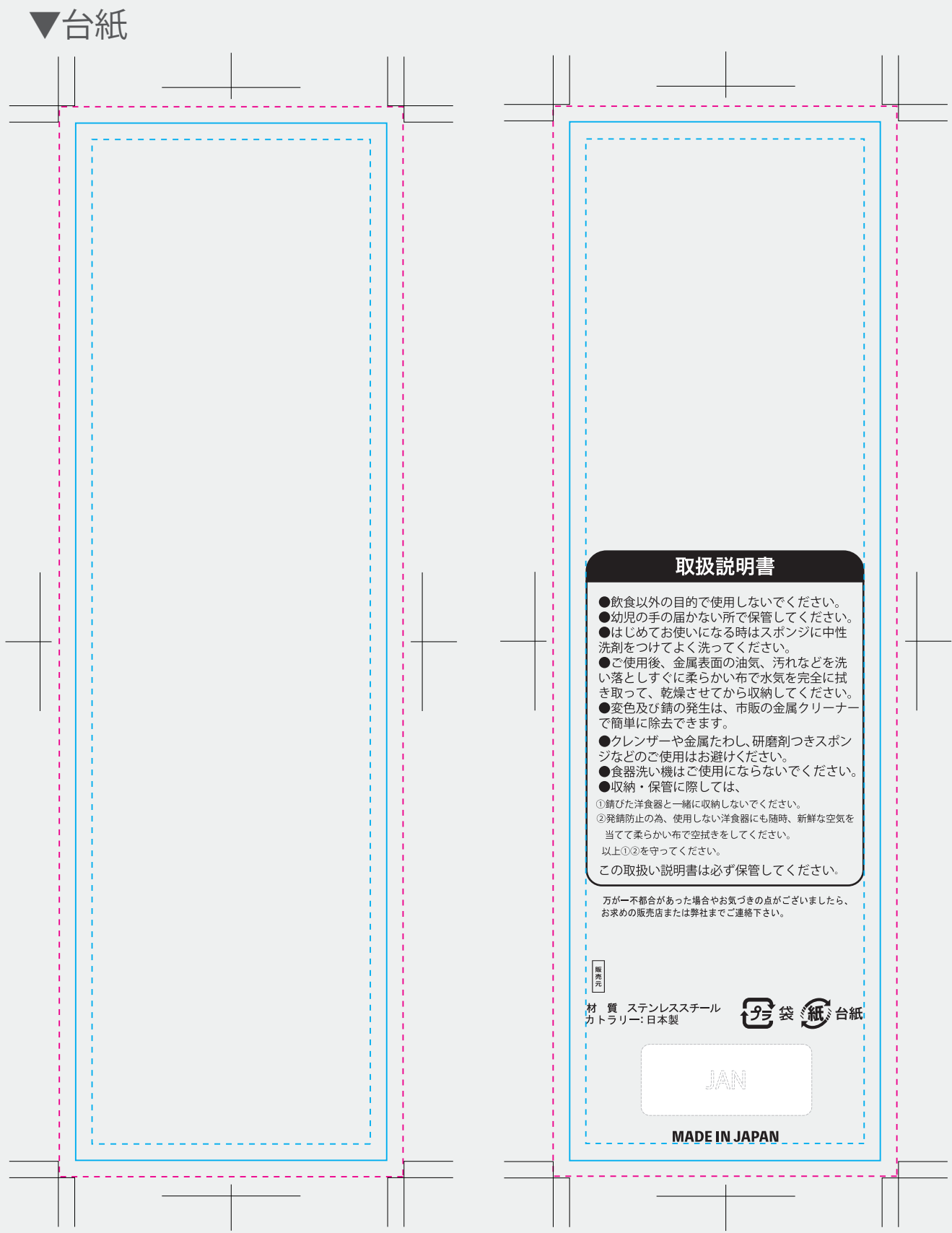
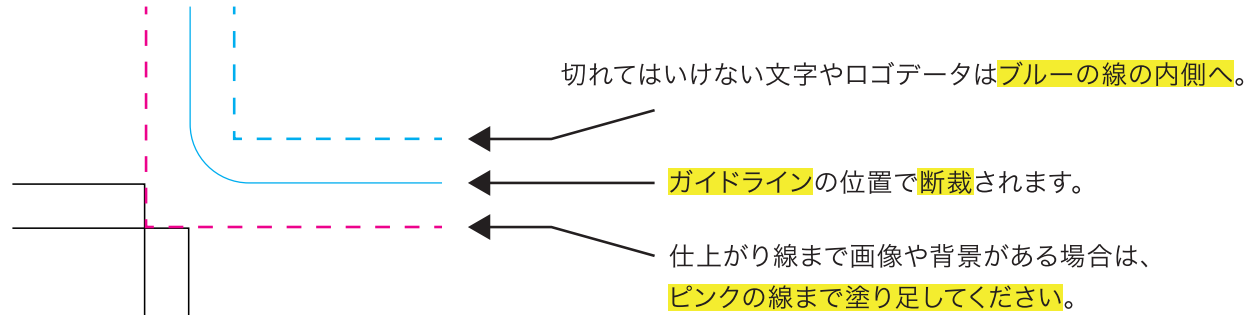


■スプーン・フォーク（大） / 台紙



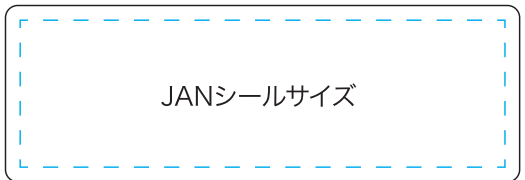
- フォントは全てにアウトライン処理をかけてください。
- 「トンボ」「ガイド」レイヤーの設定変更は行わないでください。
- CMYK の合計が 280%以下 になるよう、お願いいたします。
- 画像を配置された場合は、全て埋め込み処理をお願いいたします。
- 線の太さは 0.25pt 以上、文字の大きさは 5pt 以上を推奨しています。

レイアウトについて



表記について

- 裏面の取扱説明書、材質、リサイクルマーク等は編集せずご使用ください。配置はご自由に変更して頂いて構いません。
- JANを台紙に入れ込む場合にはサイズにご注意ください。
- シール貼りの場合は以下のサイズにおさめてください。



- 絵型に柄を配置してください。 ● 原寸データがある場合は、そちらもお送りください。
- 画像データの場合 ※プリントしたいサイズより大きめで、解像度は300dpi/inch以上で作成してください。 ※画像データは別途添付して下さい。