



■オリジナルペール缶

イヤー部



ビード部



【製作上の注意事項】

○アートボードサイズ：W844×H381mm

○加工方法：インクジェット

※詳しくは営業までお問い合わせください。

<1. 仕上がりの色味>

紙印刷と比較して色が沈む可能性があります。

※金属板の下地（塗料）が紙より暗い白色の為

<2. 黒ベタ>

リッチブラックを推奨します。

C50% M50% Y50% K100%

※K（黒）単色は淡い黒色です

（広範囲に印刷した場合、筋や白抜けが発生しやすくなります。）

<3. 特色>

特色はプロセスカラー（CMYK）に変換して下さい。

特色が使用されているデータをご入稿の場合、全てCMYKでの近似色に置換されます。

その際、予期せぬ色合いになる可能性があります。

特色→プロセスカラー変換方法（Illustrator）



※原寸ではありません。

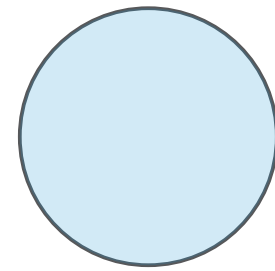
● 絵型に柄を配置してください。 ● 原寸データがある場合は、そちらもお送りください。

● 画像データの場合 ※プリントしたいサイズより大きめで、解像度は300dpi/inch以上で作成してください。 ※画像データは別途添付して下さい。

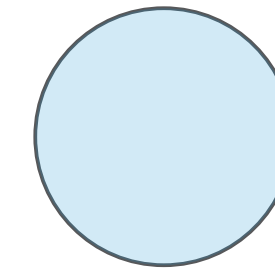
製缶時に巻き込む部分で、デザインが隠れます。

管理番号が入るのでデザインが隠れます。→ 123456789

ビード部となり、この箇所が外側に膨らみます。



↑取手を取り付けるイヤー部となりデザインが隠れます。



↑取手を取り付けるイヤー部となりデザインが隠れます。

ビード部となり、この箇所が外側に膨らみます。

裁ち落としは、上下左右ゼロ設定をお願いします。

アートボードサイズ：844 x 381

センター

センター

製缶時に巻き込む部分で、デザインが隠れます。