

# ■ハンディクリアボトル

■ = 柄最大サイズ目安  
加工方法により、最大サイズは異なります

□ = プリント可能位置  
点線内に柄を配置できます

## 【回転シルク印刷】



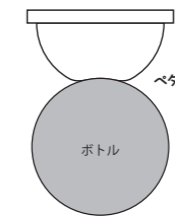
回転シルク印刷  
最大サイズ  
W203×H114mm

## 【制作上の注意事項】

- 印刷方法：回転シルク印刷 / パッド印刷
- 印刷カラー：PANTONE 等のカラー No. でご指示ください。  
※詳しくは営業までお問い合わせください。

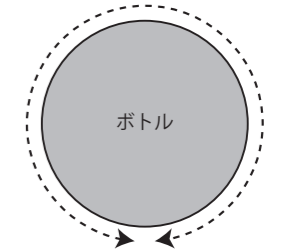
### 【パッド印刷とは】

インクをシリコンパッドに転写し  
スタンプのように押し付けて印刷する方法



### 【回転シルクとは】

商品を回転させてシルク印刷する方法



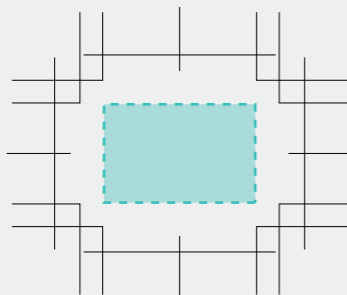
▼回転シルク  
仕上がりイメージ



▼パッド印刷  
仕上がりイメージ

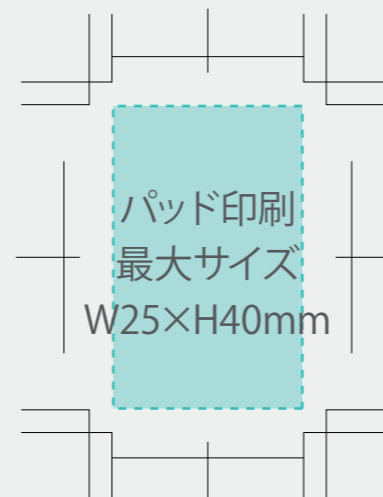


パッド印刷  
最大サイズ  
W20×H13mm



## 【パッド印刷】

パッド印刷  
最大サイズ  
W25×H40mm



● 絵型に柄を配置してください。 ● 原寸データがある場合は、そちらもお送りください。

● 画像データの場合 ※プリントしたいサイズより大きめで、解像度は300dpi/inch以上で作成してください。 ※画像データは別途添付して下さい。