

■スタンプ_円柱タイプ

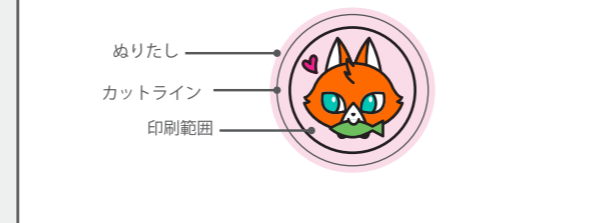
■ = ぬりたし
 ■の部分までイメージを配置してください

□ = 仕上がりサイズ
 ■ = デザイン配置部

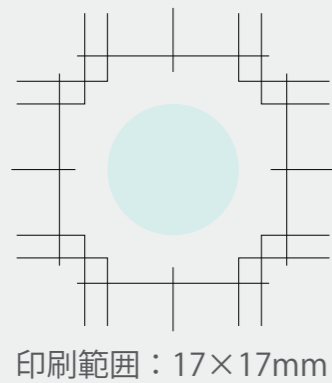
▼天面シール



▼天面シール作成例



▼捺印部



線の太さの限界は 0.35pt です。
 これ以上細くなる場合は捺印できません。

網点表現もご使用いただけます。
 下記をデザインを参考に作成いただければと思います。



【制作上の注意事項】

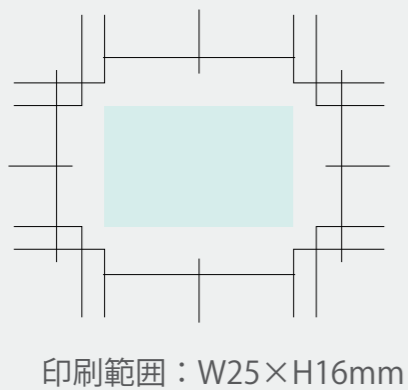
- 加工方法：シルク
- 加工カラー：下記よりお選びください。
- ※天面と見出しの色は同じになります。
- ※詳しくは営業までお問い合わせください。

▼カラー（下記よりお選びください）

※カラーはイメージです。



▼本体印刷

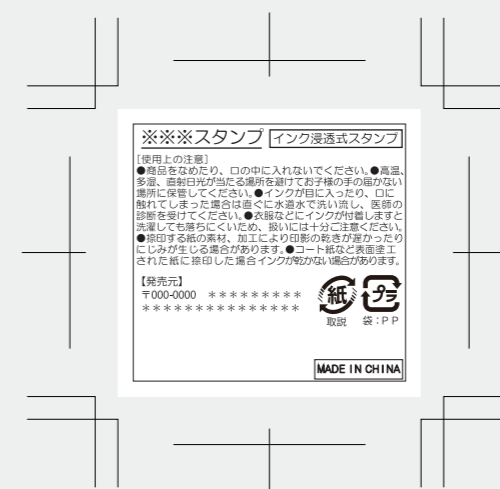


▼イメージ



本体カラー、本体への印刷カラーは
 PANTONE にてご指示ください。

▼取説（W40×H38mm）



● 絵型に柄を配置してください。 ● 原寸データがある場合は、そちらもお送りください。

● 画像データの場合 ※プリントしたいサイズより大きめで、解像度は300dpi/inch以上で作成してください。 ※画像データは別途添付して下さい。