■レインコート・ポンチョ

= ぬりたし
裏にまわる部分。■の部分までイメージを配置してください
= 文字配置範囲
= 仕上がりサイズ
= デザイン配置部

【 ポンチョ本体 】

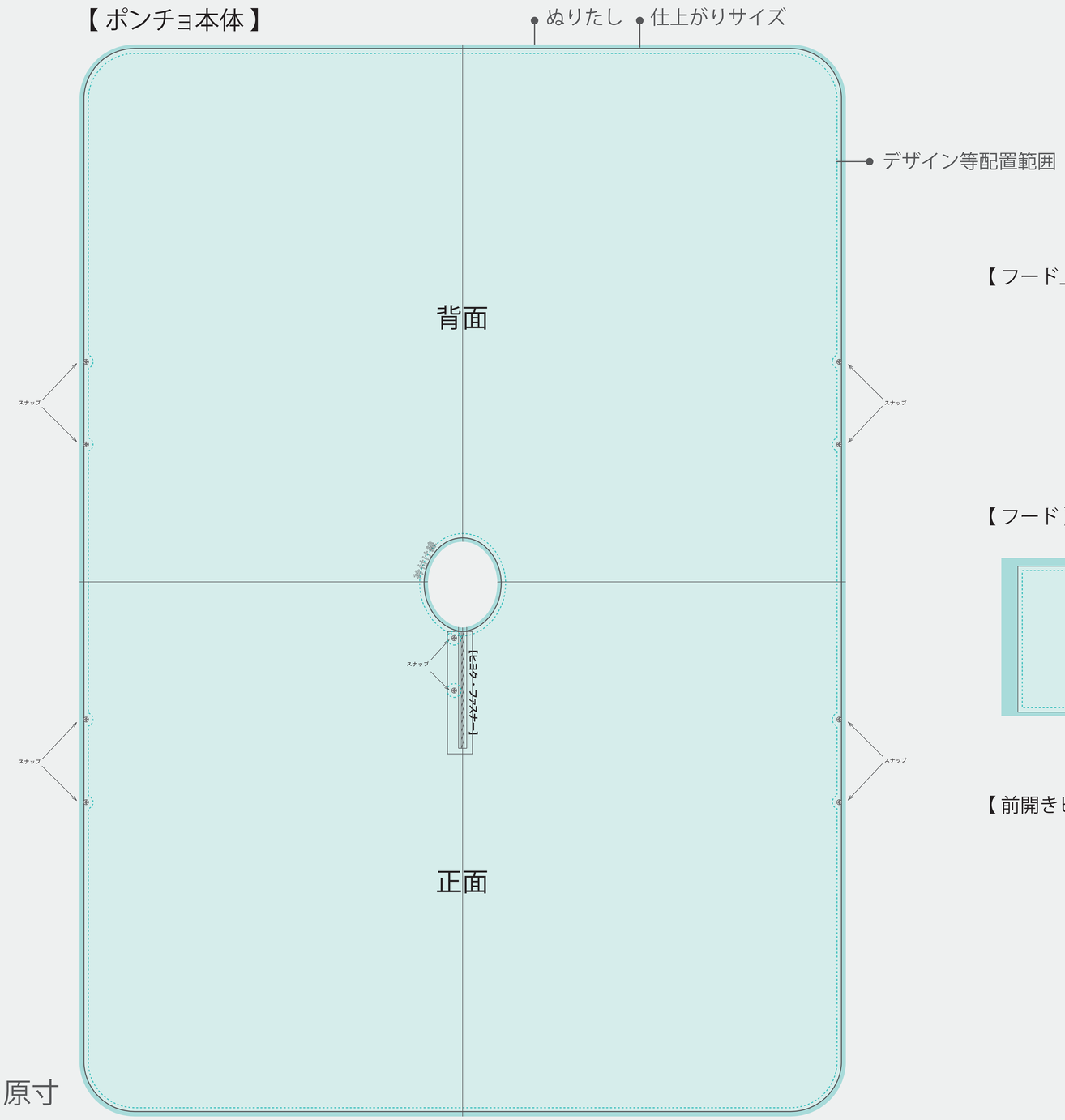

※原寸

【 フード上部 】

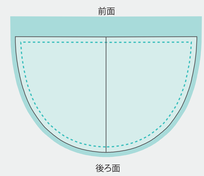

【 フード 】



【 前開きヒヨク】

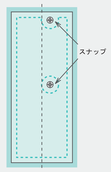

【 制作上の注意事項 】

〇加工方法：昇華転写

〇加工カラー：フルカラー (細かい色指定はできません。)

※昇華転写の場合多少の色ブレがあります。

※必ず「ぬりたし」まで作成ください。

▼作成参考例

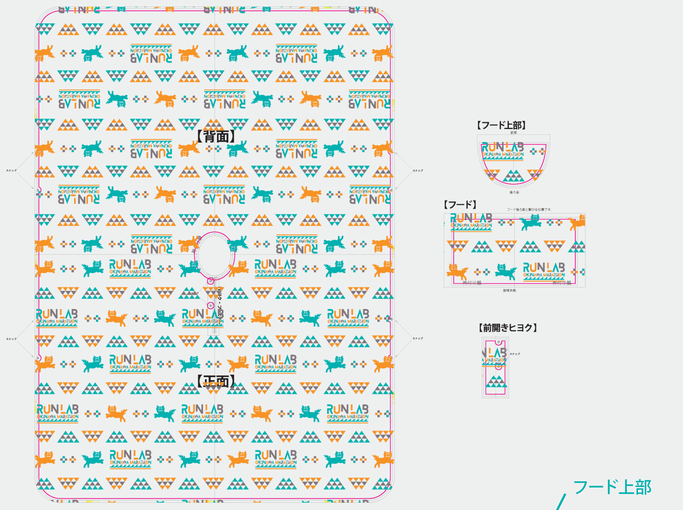

● 絵型に柄を配置してください。　● 原寸データがある場合は、そちらもお送りください。

● 画像データの場合　　※プリントしたいサイズより大きめで、解像度は300dpi/inch以上で作成してください。※画像データは別途添付して下さい。