

■ ノート PC ケース (13inc)


■ = むりたし

■の部分までイメージを配置してください




□ = 仕上がりサイズ

■ = デザイン配置部

表



裏



※原寸

【制作上の注意事項】

- 加工方法：昇華転写
- 加工カラー：フルカラー（細かい色指定はできません。）
- ※昇華転写の場合多少の色ブレがあります。
- ※詳しくは営業までお問い合わせください。

● 絵型に柄を配置してください。 ● このデータを出力する際はプリント設定画面にて「用紙サイズに合わせて拡大縮小」等にチェックを入れてください。

● 画像データの場合 ※プリントしたいサイズより大きめで、解像度は300dpi/inch以上で作成してください。 ※画像データは別途添付して下さい。