

■ オールオーバープリントコットンバッグ


■ = ぬりたし

□ = 仕上がりサイズ

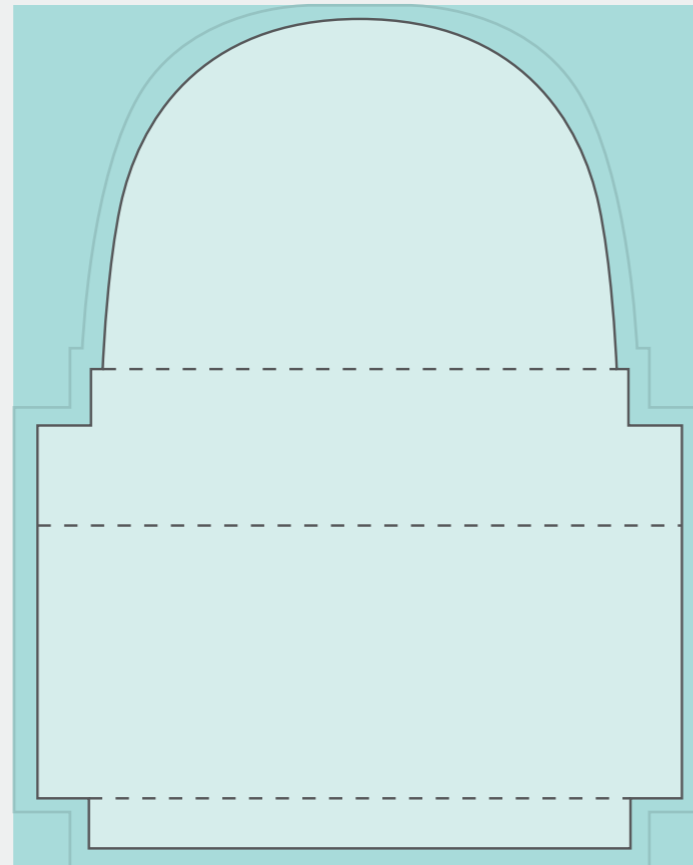
■の部分までデザインを配置してください

■ = デザイン配置部


▼上部



▼フロント




▼左ポケット



▼右ポケット



▼底部



【製作上の注意事項】

○印刷カラー：フルカラー

※細かな色指示はできません。入稿データでの色味となります。

○画像入稿の場合の画像推奨サイズ

フロント：W2201×H2736px

底部：W4100×H968px

上部：W3440×H1074px

ポケット（左右）：W1022×H1378px

※詳しくは営業までお問い合わせください。

※原寸ではありません。

● 絵型に柄を配置してください。 ● 原寸データがある場合は、そちらもお送りください。

● 画像データの場合 ※プリントしたいサイズより大きめで、解像度は300dpi/inch以上で作成してください。 ※画像データは別途添付して下さい。