

■ レインコート・ポンチョ

■ = ぬりたし

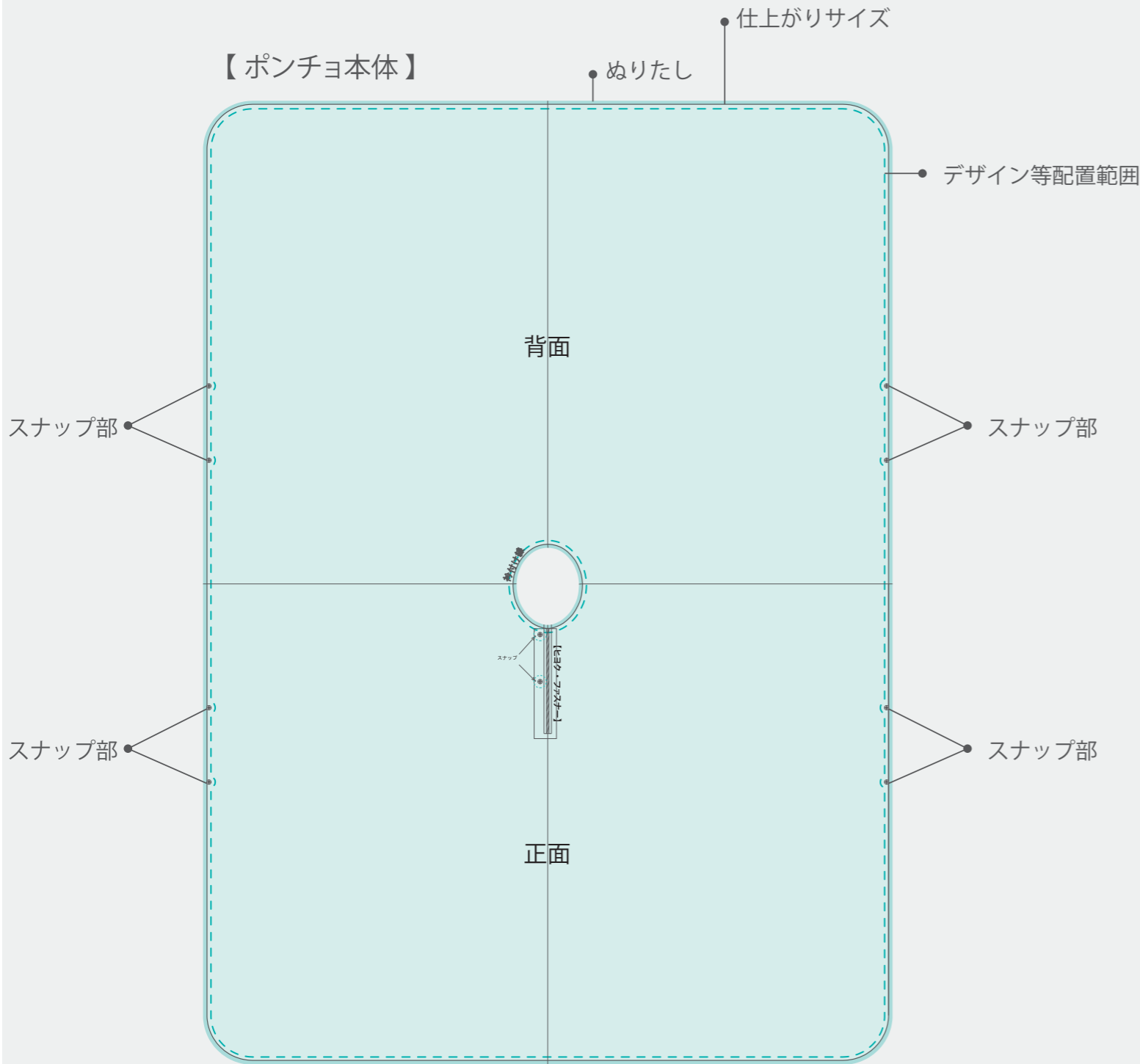
裏にまわる部分。■の部分までイメージを配置してください

□ = 文字配置範囲

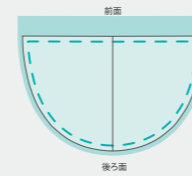
□ = 仕上がりサイズ

■ = デザイン配置部

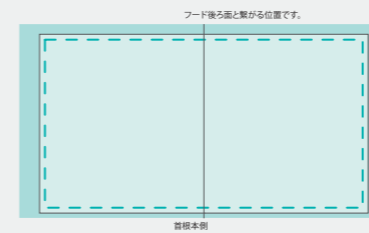
【ポンチョ本体】



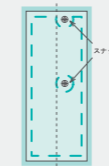
【フード上部】



【フード】




【前開きヒヨク】



【制作上の注意事項】

- 加工方法：昇華転写
- 加工カラー：フルカラー（細かい色指定はできません。）
- ※昇華転写の場合多少の色ブレがあります。
- ※必ず「ぬりたし」まで作成ください。

▼作成参考例



※原寸ではありません。

● 絵型に柄を配置してください。 ● 原寸データがある場合は、そちらもお送りください。

● 画像データの場合 ※プリントしたいサイズより大きめで、解像度は300dpi/inch以上で作成してください。 ※画像データは別途添付して下さい。