

■ プラマグスタッキング (M)

■ = 柄最大サイズ目安
加工方法により、最大サイズは異なります

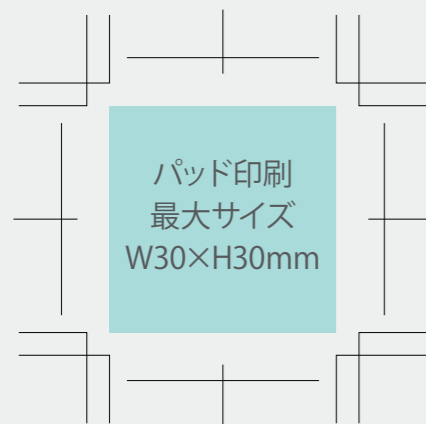
□ = プリント可能位置
点線内に柄を配置できます



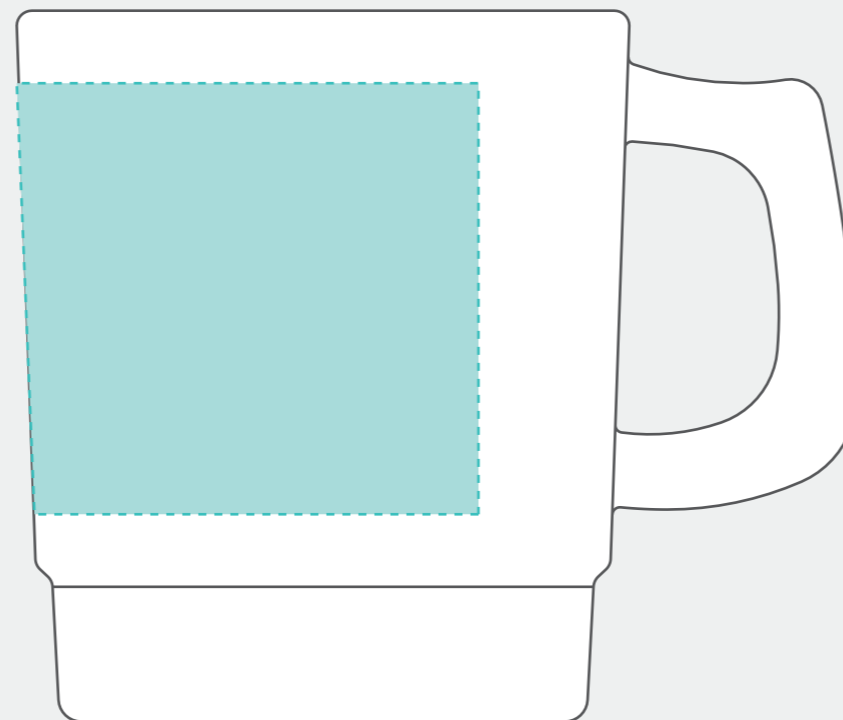
【昇華転写範囲 (ホワイトの商品のみ)】



【パッド印刷範囲】



※プリント可能位置は
昇華転写印刷と同じです。



※原寸

【制作上の注意事項】

○加工方法：パッド印刷・昇華転写印刷

○加工カラー

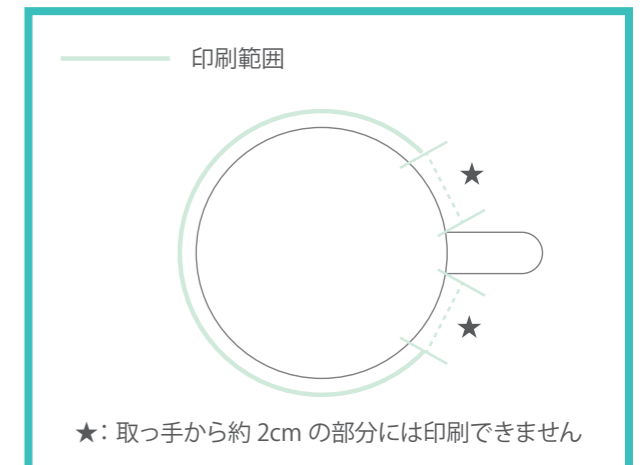
パッド印刷：PANTONE 等のカラー No. でご指示ください

昇華転写：フルカラー (細かい色指定はできません。)

※昇華転写の場合多少の色ブレがあります

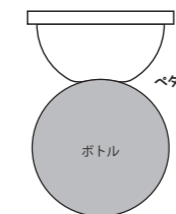
※詳しくは営業までお問い合わせください。

昇華転写での印刷範囲



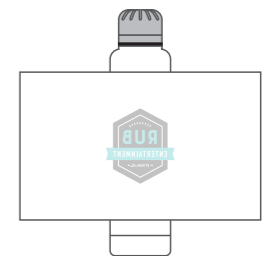
【パッド印刷とは】

インクをシリコンパッドに転写し
スタンプのように押し付けて印刷する方法



【昇華印刷とは】

専用シートに印刷したものを商品にあて
アイロンプレスし、商品に転写する方法



● 絵型に柄を配置してください。 ● 原寸データがある場合は、そちらもお送りください。

● 画像データの場合 ※プリントしたいサイズより大きめで、解像度は300dpi/inch以上で作成してください。 ※画像データは別途添付して下さい。